

«СОГЛАСОВАНО»

Начальник МКУ «Управление  
образования администрации МО  
«Карсунский район»:



Ю.Н. Ермохина

« 29 » 08 20 22 г.

«СОГЛАСОВАНО»

Начальник ОГИБДД МО МВД  
России «Карсунский»,  
подполковник полиции

Р.Н. Туктаров

« 29 » 08 20 22 г.

«УТВЕРЖДАЮ»

Директор МКОУ  
Вальдиватская СШ  
им. Г.А. Жукова:



Е.Е. Кулагина

« 29 » 08 20 22 г.

## Паспорт дорожной безопасности

муниципального казённого общеобразовательного  
учреждения Вальдиватская средняя школа  
имени генерала-майора  
Григория Андреевича Жукова

2022 г.

## Общие сведения

Наименование ОУ: **Муниципальное казённое общеобразовательное учреждение Вальдиватская средняя школа имени генерала-майора Григория Андреевича Жукова**

Тип ОУ: **общеобразовательное учреждение**

Юридический адрес ОУ: **433231, Ульяновская область, Карсунский район, село Вальдиватское, улица Новая, дом 4**

Фактический адрес ОУ: **433231, Ульяновская область, Карсунский район, село Вальдиватское, улица Новая, дом 4**

### Руководители ОУ:

Директор **Кулагина Елена Евгеньевна 8-902-008-62-75**

Заместитель директора  
по учебно - воспитательной  
работе **Шигаев Фёдор Александрович 8-904-188-46-06**

Ответственные работники  
муниципального органа  
образования: **Орлов Николай Александрович 8-84-246-2-36-01**

Ответственные от  
Госавтоинспекции **ИДПС Лемесев Александр Олегович**

Ответственные работники  
за мероприятия по профилактике  
детского травматизма **Масленникова Ирина Павловна 8-84-246-95-216**

Руководитель или ответственный  
работник дорожно-эксплуатационной  
организации, осуществляющей  
содержание УДС, ТСОДД **Аминов Сулейман Алиевич 8-927-829-80-88**

Количество обучающихся: **49**

Наличие уголка по БДД: **имеются**

Наличие класса по БДД: **нет**

Наличие автогородка (площадки) по БДД: **имеется**

Наличие автобуса в ОУ: **имеется**

Время занятий в ОУ:

1-ая смена: 8:30 – 15:05

Внеклассные занятия: 17.00 – 19.00

Телефоны оперативных служб:

01 – МЧС

02 – ПОЛИЦИЯ

03 – СКОРАЯ ПОМОЩЬ

112 - ЕДИНЫЙ НОМЕР ВЫЗОВА ЭКСТРЕННЫХ  
ОПЕРАТИВНЫХ СЛУЖБ

## Информация об обеспечении безопасности перевозок детей специальным транспортным средством (автобусом).

### Общие сведения

1. Марка ГАЗ

Модель: А66R33, Автобус специальный для перевозки детей

Государственный регистрационный знак К923НХ73

Соответствие конструкции требованиям, предъявляемым к школьным автобусам: соответствует

### 1. Сведения о водителях автобусов

Фамилия, имя, отчество	Принят на работу	Стаж в кате- гории D	Дата пред- стоящего мед. осмотра	Период проведения стажировки	Повыше- ние ква- лификации	Допущен- ные нару- шения ПДД
Додонов Александр Владимирович	01.09. 2009 г.	18 лет	20.09.2022	-	2020	Отсутствуют

### 2. Организационно-техническое обеспечение

1) Лицо, ответственное, за обеспечение безопасности дорожного движения:

**Батяшин Юрий Анатольевич**

Назначено: приказ № 185 от 26.08.2022 г.

аттестация ноябрь 2019 г

2) Организация проведения предрейсового медицинского осмотра водителя:

осуществляет **Рузанова Мария Александровна, фельдшер  
Вальдиватского ФАПа**

3) Организация проведения предрейсового технического осмотра  
транспортного средства:

осуществляет **Батяшин Юрий Анатольевич**  
(Ф.И.О. специалиста)

4) Дата очередного технического осмотра сентябрь 2022 г.

5) Место стоянки автобуса в нерабочее время: территория школы

б) Меры, исключающие несанкционированное использование: **охрана**

**3. Сведения о владельце**

Юридический адрес владельца **433231, Ульяновская область, Карсунский район, село Вальдиватское, улица Новая, дом 4**

Фактический адрес владельца **433231, Ульяновская область, Карсунский район, село Вальдиватское, улица Новая, дом 4**


Телефон ответственного лица **8-902-008-62-75**

**4. Сведения о ведении журнала инструктажа: ведется**

# Условные обозначения



ЖИЛАЯ ЗАСТРОЙКА



ДВИЖЕНИЕ УЧАЩИХСЯ



ДВИЖЕНИЕ ТРАНСПОРТНЫХ СРЕДСТВ



ПЕШЕХОДНЫЙ ПЕРЕХОД



ТРОТУАР

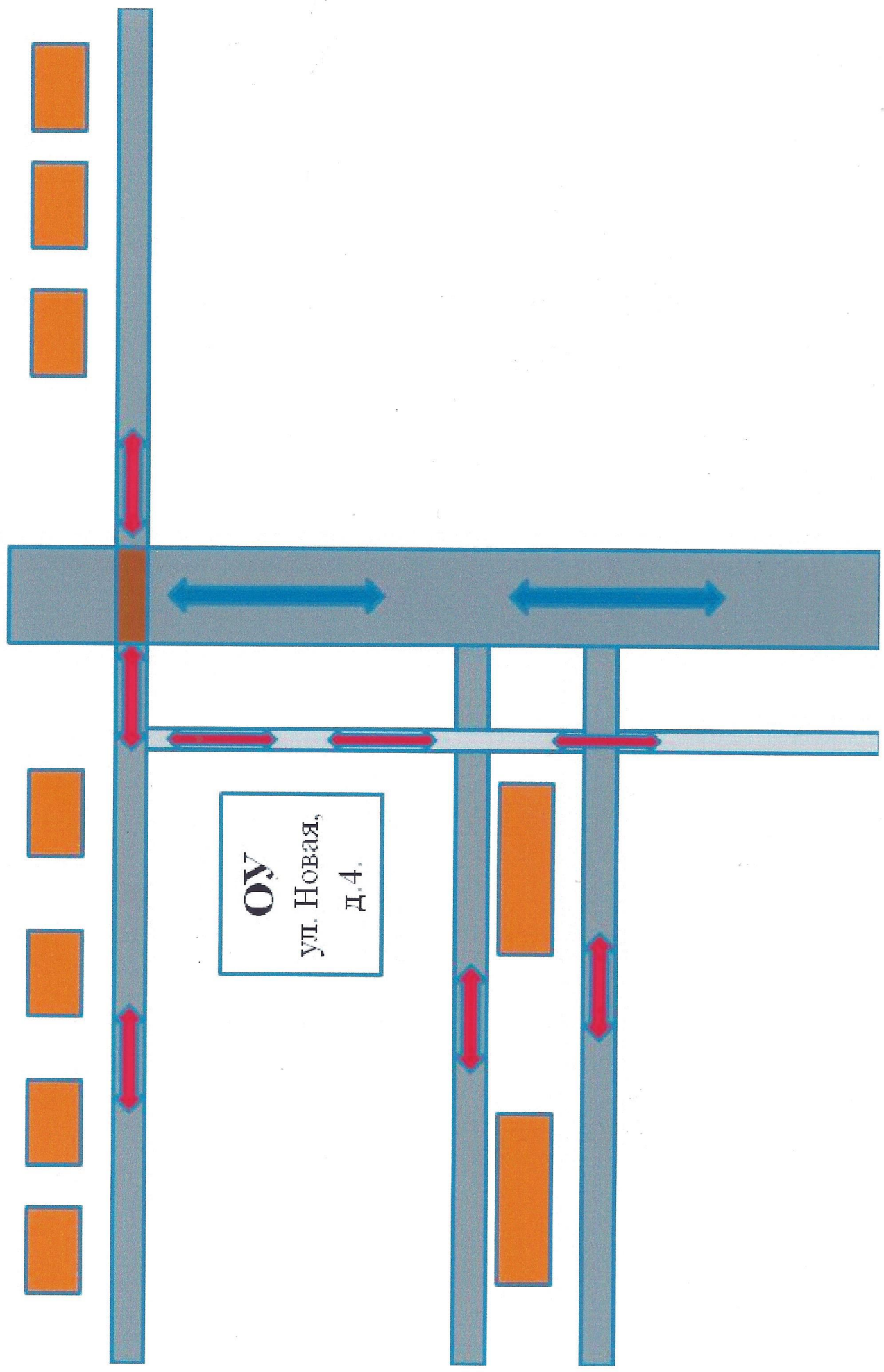


ПРОЕЗЖАЯ ЧАСТЬ



МЕСТО ПОСАДКИ/ВЫСАДКИ УЧАЩИХСЯ

**План-схема района расположения ОУ,  
пути движения транспортных средств и учеников**



МУНИЦИПАЛЬНОЕ КАЗЁННОЕ ОБЩЕОБРАЗОВАТЕЛЬНОЕ  
УЧРЕЖДЕНИЕ ВАЛЬДИВАТСКАЯ СРЕДНЯЯ ШКОЛА ИМЕНИ  
ГЕНЕРАЛА-МАЙОРА ГРИГОРИЯ АНДРЕЕВИЧА ЖУКОВА

ПРИКАЗ

26.08.2022

с. Вальдиватское

№ 184

О назначении ответственного лица  
за профилактику детского  
дорожно-транспортного травматизма  
на 2022-2023 учебный год

С целью обеспечения жизнедеятельности всех участников образовательной деятельности и планированию профилактической работы по предупреждению детского дорожно-транспортного травматизма (далее ДДТТ), обучения детей правилам дорожного движения (далее ПДД)

ПРИКАЗЫВАЮ:

1. Назначить ответственным лицом за профилактику ДДТТ Масленникову Ирину Павловну, старшую вожатую.
2. Ответственному за профилактику ДДТТ:
  - 2.1. Организовать работу по профилактике ДДТТ;
  - 2.2. Разработать план мероприятий по профилактике ДДТТ;
  - 2.3. Осуществлять контроль за выполнением плана по профилактике ДДТТ;
  - 2.4. Осуществлять сотрудничество с инспекторами ГИБДД;
  - 2.5. Оформить информационные уголки по безопасности дорожного движения.
3. Контроль за исполнением данного приказа оставляю за собой.

Директор школы:  /Е.Е. Кулагина/



С приказом ознакомлена:  /И.П. Масленникова/



МКОУ Вальдиватская СШ им. Г.А. Жукова

«УТВЕРЖДАЮ»

Директор МКОУ

Вальдиватская СШ им. Г.А. Жукова:



Е.Е. Кулагина

**ПЛАН**

**мероприятий по предупреждению  
дорожно-транспортных происшествий на 2022-2023 учебный год**

№ п/п	Мероприятия	Сроки выполнения
1.	Утверждение режима работы водителя и времени движения автобуса	Перед началом учебного года
2.	Назначение приказом директора школы лиц из числа педагогических работников, ответственных за сопровождение детей во время перевозок	Перед началом учебного года
3.	Проведение инструктажа водителя по вопросам правил пассажирских перевозок, предупреждения дорожно-транспортных происшествий и т.д.	Раз в три месяца
4.	Обеспечение предрейсовых и послерейсовых медицинских осмотров	Постоянно
5.	Организация регулярного технического осмотра транспортного средства	Два раза в год
6.	Страхование транспортного средства	Один раз в год
7.	Организация периодических работ по техническому обслуживанию и ремонту автобуса	Согласно требованиям ТО-1, ТО-2
8.	Осуществление регулярного контроля за соблюдением правил перевозок обучающихся	Постоянно
9.	Организация учёта дорожно-транспортных происшествий и нарушений правил дорожного движения	1 раз в полугодие
10.	Контроль за прохождением медицинского осмотра водителя	1 раз в два года

МУНИЦИПАЛЬНОЕ КАЗЁННОЕ ОБЩЕОБРАЗОВАТЕЛЬНОЕ  
УЧРЕЖДЕНИЕ ВАЛЬДИВАТСКАЯ СРЕДНЯЯ ШКОЛА ИМЕНИ  
ГЕНЕРАЛА-МАЙОРА ГРИГОРИЯ АНДРЕЕВИЧА ЖУКОВА

ПРИКАЗ

31.08.2022

с. Вальдиватское

№ 203

О создании отряда юных инспекторов  
движения (ЮИД)

В целях расширения форм работы с детьми по профилактике детского дорожно-транспортного травматизма, формирования у школьников активной позиции в проведении работы по ПДД и БДД, профилактике ДДТТ

ПРИКАЗЫВАЮ:

1. Создать отряд юных инспекторов движения (ЮИД) в 2022-2023 учебном году из числа обучающихся начальных классов в следующем составе:

- Глухов Богдан, 2 класс;
- Шлейников Артём, 2 класс;
- Мансыров Тамерлан, 2 класс;
- Ибрагимов Нурлан, 3 класс;
- Манцуров Максим, 3 класс;
- Скотников Дмитрий, 3 класс;
- Шигаев Семён, 3 класс;
- Козлов Ярослав, 4 класс;
- Музуров Игорь, 4 класс;
- Шичкова Анна, 4 класс.

2. Назначить руководителем отряда юных инспекторов движения (ЮИД) И.П. Масленникову, учителя начальных классов.

3. Руководителю отряда юных инспекторов движения (ЮИД) И.П. Масленниковой составить план работы отряда юных инспекторов движения (ЮИД) на 2022 – 2023 учебный год до 05.09.2022 г.

4. Контроль за исполнением настоящего приказа оставляю за собой.

Директор школы: \_\_\_\_\_ /Е.Е. Кулагина/

С приказом ознакомлена: \_\_\_\_\_ /И.П. Масленникова/



МКОУ Вальдиватская СШ им. Г.А. Жукова



«УТВЕРЖДАЮ»

Директор МКОУ Вальдиватская СШ  
им. Г.А. Жукова:

Е.Е. Кулагина

**ПЛАН**

**работы отряда ЮИД на 2022-2023 учебный год**

№ п/п	Форма деятельности	Мероприятие	Примечание
<i>Сентябрь</i>			
1	Организационная деятельность	Сбор отряда «День рождения отряда»	
2	Учёба юных инспекторов движения	<b>Занятие №1:</b> Организация отряда юных инспекторов движения. Определение структуры отряда.	
3	Оказание помощи в проведении школьного месячника по профилактике безопасности дорожного движения	Оказание помощи в проведении викторин и бесед по ПДД	
4	Оформление наглядной агитации и информационная деятельность	Составление безопасных маршрутов движения по дороге: «дом-школа-дом», их распространение среди уч-ся 1-11 классов, оформление классных уголков по ПДД и школьного уголка БДД	
5	Учёба юных инспекторов движения	<b>Занятие №2:</b> История образования ГАИ-ГИБДД. Инспектор ГИБДД	
6	Пропагандистская работа отряда с учащимися начальной школы	Агитбригада «Раз, два, три, четыре, пять – ты выходишь погулять...»	
<i>Октябрь</i>			
1	Организационная деятельность	Сбор отряда	
2	Учёба юных инспекторов движения	<b>Занятие №3:</b> «История колеса и дорог. История появления автомобиля»	
3	Пропагандистская работа отряда с учащимися начальной школы	Занятия с учащимися начальной школы «Будем правила, мы знать обязательно на пять!»	
4	Учёба юных инспекторов движения	<b>Занятие №4:</b> «Правила дорожного движения. Общие положения. Обязанности водителей и пешеходов».	

<i>Ноябрь</i>			
1	Организационная деятельность	Сбор отряда «Мы юные инспектора ГАИ»	
2	Учёба юных инспекторов движения	<b><u>Занятие №5:</u></b> «Тормозной и остановочный путь транспортных средств»	
3	Учёба юных инспекторов движения	<b><u>Занятие №6:</u></b> «Дорожная разметка и её характеристика»	

<i>Декабрь</i>			
1	Организационная деятельность	Сбор отряда ЮИД: «История создания отрядов ЮИД»	
2	Учёба юных инспекторов движения	<b><u>Занятие №7:</u></b> «Правила дорожного движения. Светофорное регулирование движения. Значение сигналов светофора. Выход на перекресток и ознакомление с работой светофора. Поведение пешеходов на регулируемых перекрестках. Спецмашины.»	
3	Взаимодействие отряда и сотрудников ГИБДД	Занятия отряда с сотрудниками ГИБДД по изучению ПДД.	
4	Пропагандистская работа отряда с учащимися	Организация конкурса рисунков «Будь внимателен на дороге!»	
5	Учёба юных инспекторов движения	<b><u>Занятие №8:</u></b> «Правила дорожного движения: дорожные знаки, их группы. Значение отдельных знаков. Установка дорожных знаков.»	

<i>Январь</i>			
1	Организационная деятельность	Сбор отряда «Знаток ПДД»	
2	Учёба юных инспекторов движения	<b><u>Занятие №9:</u></b> «Сигналы регулировщика. Тренировка в подаче сигналов регулировщика. Наблюдение за работой регулировщика на перекрестке»	
3	Взаимодействие отряда и сотрудников ГИБДД	Занятия отряда с сотрудниками ГАИ ГИБДД по изучению ПДД	
4	Оформление наглядной агитации и информационная деятельность	Изготовление макетов дорожных знаков	
5	Пропагандистская работа отряда с учащимися	Игра с учащимися начальной школы: «Знатоки дорожных знаков»	
6	Учёба юных инспекторов движения	<b><u>Занятие №10:</u></b> «Железнодорожный переезд. Правила проезда и перехода железной дороги»	

<i>Февраль</i>			
1	Организационная деятельность	Сбор отряда «Азбука велосипедиста»	
2	Учёба юных инспекторов движения	<b><u>Занятие №11:</u></b> «Права, обязанности и ответственность граждан за нарушения Правил дорожного»	

		движения.»	
3	Взаимодействие отряда и сотрудников ГИБДД	Занятия по изучению, применению и проверке ПДД с целью предотвращения ДТП	
4	Пропагандистская работа отряда с учащимися	Проведение конкурса сочинений по профилактике ДТП среди учащихся школы	
5	Учёба юных инспекторов движения	<b>Занятие №12:</b> «Правила дорожного движения для велосипедистов. Дополнительные требования к движению велосипедистов»	

<i>Март</i>			
1	Организационная деятельность	Сбор отряда «Мы знаем азбуку движения на пять»	
2	Учёба юных инспекторов движения	<b>Занятие №13:</b> «Номерные, опознавательные и предупредительные знаки, надписи и обозначения.»	
3	Оформление наглядной агитации и информационная деятельность	Изготовление наглядных пособий по ПДД и профилактике ДДТТ	
4	Пропагандистская работа отряда с учащимися	Праздник «Красный, желтый, зеленый!»	
5	Учёба юных инспекторов движения	<b>Занятие №14:</b> «Устная пропаганда Правил дорожного движения среди учащихся и дошкольников. Подготовка и проведение беседы. Проведение игр по безопасности движения. Наглядные пособия, техника их изготовления.»	
<i>Апрель</i>			
1	Организационная деятельность	Сбор отряда «Законы дорог уважай»	
	Учёба юных инспекторов движения	<b>Занятие №15:</b> «История развития автотранспорта. Общие требования, предъявляемые к водителям велосипедов. Правила для велосипедиста и водителя мопеда»	
2	Взаимодействие отряда и сотрудников ГИБДД	Участие в операции «Осторожно, дети!»	
3	Учёба юных инспекторов движения	<b>Занятие №16:</b> «Виды и причины дорожно-транспортных происшествий. Правила поведения при ДТП»	
4	Пропагандистская работа отряда с учащимися	Викторина «Знаток ПДД»	
<i>Май</i>			
1	Организационная деятельность	Сбор отряда ЮИД «Итоги работы отряда ЮИД»	

2	Учёба юных инспекторов движения	<b><u>Занятие №17:</u></b> «Документы юных инспекторов движения. Документация отряда. График патрулирования, контроль»	
3	Взаимодействие отряда и сотрудников ГИБДД	Совместные патрули и рейды по предотвращению нарушений ПДД	
4	Оформление наглядной агитации и информационная деятельность	Выставка детского творчества по ПДД «Законы дорог уважай!»	
5	Пропагандистская работа отряда с учащимися	Выступление агитбригады на школьной линейке в честь Дня защиты детей «На дороге не зевай!»	
4	Учёба юных инспекторов движения	<b><u>Занятие №18:</u></b> «Первая доврачебная медицинская помощь при ДТП»	

МУНИЦИПАЛЬНОЕ КАЗЁННОЕ ОБЩЕОБРАЗОВАТЕЛЬНОЕ  
УЧРЕЖДЕНИЕ ВАЛЬДИВАТСКАЯ СРЕДНЯЯ ШКОЛА ИМЕНИ  
ГЕНЕРАЛА-МАЙОРА ГРИГОРИЯ АНДРЕЕВИЧА ЖУКОВА

ПРИКАЗ

26.08.2022

с. Вальдиватское

№ 166

О проведении «минуток безопасности»

С целью активизации работы по профилактике детского дорожно-транспортного травматизма, воспитания навыков безопасного поведения обучающихся на улице и дороге



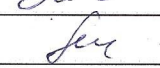
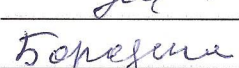
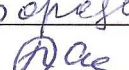



ПРИКАЗЫВАЮ:

1. Классным руководителям 1 - 11 классов:
  - в постоянном режиме, в обязательном порядке проводить на последних уроках «минутки безопасности»;
  - провести работу по корректировке маршрутов «Дом-школа-дом».
2. Контроль за исполнением настоящего приказа оставляю за собой.

Директор школы:  /Е.Е. Кулагина/



С приказом ознакомлены:

	/С.С. Янина/
	/Т.Н. Генералова/
	/И.П.Масленникова/
	/Т.Г. Бородина/
	/Г.Н. Грачева/
	/И.Г. Коблова/
	/Т.В. Мидончева/
	/Л.А. Додонова/

## Уголок дорожной безопасности

# СХЕМА БЕЗОПАСНОГО ДВИЖЕНИЯ ШКОЛЬНИКОВ

**1** Не играйте на проезжей части.

**2** Не выходите на проезжую часть, пока не увидите, что нет машин.

**3** Не играйте в мяч на проезжей части.

**4** Не играйте в футбол на проезжей части.

**5** Не играйте в футбол на проезжей части.

**6** Не играйте в футбол на проезжей части.

**7** Не играйте в футбол на проезжей части.

**8** Не играйте в футбол на проезжей части.

**9** Не играйте в футбол на проезжей части.

**10** Не играйте в футбол на проезжей части.

**11** Не играйте в футбол на проезжей части.

**12** Не играйте в футбол на проезжей части.

**13** Не играйте в футбол на проезжей части.

**14** Не играйте в футбол на проезжей части.

# АЗБУКА ПЕШЕХОДА

**Переходи дорогу только на зелёный свет светофора!**

**Переходи дорогу только на пешеходном переходе!**

**Трамвай обходи спереди!**

**Автобус и троллейбус обходи сзади!**

**УЧАСТНИКИ ДОРОЖНОГО ДВИЖЕНИЯ**

Водитель машины

Водитель велосипеда

Пешеход

**ПРЕДУПРЕЖДАЮЩИЕ**

"Дети"

"Светофорное регулирование"

"Дорожные работы"

"Пересечение с трамвайной линией"

"Пересечение с велосипедной дорожкой"

"Железнодорожный переезд без шлагбаума"

**ПРЕДПИСЫВАЮЩИЕ**

"Пешеходная дорожка"

"Велосипедная дорожка"

**ИНФОРМАЦИОННО-УКАЗАТЕЛЬНЫЕ**

"Пешеходный переход"

"Наземный пешеходный переход"

"Подземный пешеходный переход"

"Жёлтая зона"

"Конiec жёлтой зоны"

"Место остановки автобуса и (или) троллейбуса"

"Место остановки трамвая"

"Место остановки трамвая"

**ЗАПРЕЩАЮЩИЕ**

"Движение на велосипедах запрещено"

"Движение пешеходов запрещено"

"Движение запрещено"





**Проверь, знаешь ли ты дорожные знаки, необходимые юному пешеходу**

<b>1.23 «Знаки»</b> Знаки имеют три вида: предупреждающие, запрещающие и указательные.	<b>1.23 «Пешеходный переход»</b> Знаки имеют три вида: предупреждающие, запрещающие и указательные.	<b>3.10 «Движение пешеходов запрещено»</b> Там, где нельзя идти, бежать, мчать велосипед.	<b>4.2 «Пешеходный переход»</b> Знаки имеют три вида: предупреждающие, запрещающие и указательные.
<b>4.7 «Медленный пешеходный переход»</b> Эти знаки — для пешеходов.	<b>6.6 «Пешеходный переход»</b> Знаки имеют три вида: предупреждающие, запрещающие и указательные.	<b>3.19.1, 3.19.2 «Пешеходный переход»</b> Знаки имеют три вида: предупреждающие, запрещающие и указательные.	
<b>2.9 «Движение на велосипедах запрещено»</b> Там, где висит этот знак, двигаться на велосипеде или мопеде нельзя.	<b>4.4 «Велосипедная дорожка»</b> Знаки имеют три вида: предупреждающие, запрещающие и указательные.	<b>5.1 «Автомагистраль»</b> Знаки имеют три вида: предупреждающие, запрещающие и указательные.	<b>5.3 «Дорога для автомобилей»</b> Знаки имеют три вида: предупреждающие, запрещающие и указательные.
<b>1.13 «Железнодорожный переход со шлагбаумом»</b> Знаки имеют три вида: предупреждающие, запрещающие и указательные.	<b>1.13 «Железнодорожный переход без шлагбаума»</b> Знаки имеют три вида: предупреждающие, запрещающие и указательные.	<b>5.21 «Искусственный остров»</b> Знаки имеют три вида: предупреждающие, запрещающие и указательные.	

**АМИ СВЕТОСПАС**

**Применяй световозвращатели — это сделает тебя заметным на дороге в темноте**

**ЧЕМ ЯРЧЕ, ТЕМ БЕЗОПАСНЕЕ!**

**Безопасно**  
Они делают человека заметным в темноте, предупреждают водителей о его присутствии на дороге.

**Жизненно**  
Световозвращатели делают человека заметным в темноте, предупреждают водителей о его присутствии на дороге.

**Вредно и опасно**  
Использование световозвращателей повышает безопасность пешеходов на дороге в темноте.

**Используй световозвращатели правильно. Они должны быть видны водителям!**

**Для чего?**  
На темной (полнолунной) дороге световозвращатели делают тебя заметным для водителей и помогут избежать аварии.


**Как это работает?**  
Световозвращатели отражают свет фаров и это заставляет водителей увидеть пешехода на дороге в темноте.

**КТО ПЕРВАЯ ПОДЪЕЗДАЮТ**  
При приближении к пешеходному переходу водители должны уступить дорогу пешеходам.

# /// БЕЗОПАСНОСТЬ НА ДОРОГЕ ///

**РЕГУЛИРУЕМЫЙ СВЕТОФОРОМ ПЕШЕХОДНЫЙ ПЕРЕХОД**

Зеленый загорится свет, ты знай: Иди через дорогу, не зевай!



**ПОДЗЕМНЫЙ ПЕРЕХОД**

Посмотри, машины мчат одна за другою! Лишь подземным переходом мы идём с тобою!

**НЕРЕГУЛИРУЕМЫЙ СВЕТОФОРОМ ПЕШЕХОДНЫЙ ПЕРЕХОД**

Вот пешеходный переход. Остановись-ка, пешеход! Влево, направо погляди, нет машин — переходи.

**Чтоб ходить по городу без приключения, Соблюдайте строго правила движения!**

<b>+</b> Пункт первой медицинской помощи	<b>☎</b> Телефон	<b>🚏</b> Место остановки троллейбуса	<b>🚏</b> Место остановки автобуса	<b>🚏</b> Место остановки автобуса
<b>SOS</b> Телефон для вызова аварийной службы	<b>🚶</b> Пешеходный переход	<b>🚲</b> Дорожка для велосипедистов	<b>🚫🚲</b> Движение на велосипедах запрещено	<b>🚫🚶</b> Движение пешеходов запрещено

**НАДЗЕМНЫЙ ПЕРЕХОД**

Видишь мост через дорогу? Здесь — надземный переход. По нему лишь переходим — знает каждый пешеход!

